

Objetivo:

O fundo tem por objetivo propiciar aos seus cotistas a valorização de suas cotas, visando superar o resultado do Certificado de Depósito Interbancário (CDI).

Política de Investimentos

O fundo tem como política de investimentos aplicar no mínimo 95% de seus recursos em cotas de outros fundos. Foi idealizado para ser o veículo de investimentos da High Asset para atuar em oportunidades com alto potencial, priorizando teses no mercado agro e imobiliário.

Data de Início:	14/08/2015	Público-Alvo:	Qualificado	Horário de movimentação:	14 horas
CNPJ:	22.922.145/0001-82	Patrimônio em 31/01/2023:	30.576.497,07	Conversão de Aplicação:	D+0
Gestor:	High Asset Management	Valor Cota em 31/01/2023:	2,67	Conversão de Resgate:	D+177
Administrador:	Vórtx	Rentabilidade 12 Meses:	15,05%	Liquidação de Resgate:	D+180
Custódia e Controladoria:	Vórtx	Maior retorno mensal:	4,21%	Tributação:	22,50% a 15%*
Auditoria:	Ernst Young	Menor retorno mensal:	0,32%	Site:	highpar.com.br
Taxa de Administração:	0,5% a.a.	Conta para aplicação:	Vórtx Ag.1 Conta 359-0	* Conforme tabela regressiva de IR	
Taxa de Performance:	35% sobre o CDI				

Comentário do Gestor

No primeiro mês de 2023 o fundo apenas realizou a manutenção em sua estratégia de investimento, o que possibilitou a entrega de um resultado superior ao CDI em 193,07%. O HIGH MULTI apresentou um retorno acumulado de 15,05% nos últimos 12 meses, representando um resultado de 117,34% do CDI, já no cenário acumulado de 24 meses é exibida uma rentabilidade de 28,88%, referente a 156,10% do CDI. Já analisando o cenário de 36 meses, o fundo superou o CDI em 300,11%. Corroborando a eficiência da estratégia no longo prazo. Dessa forma, iniciamos o ano de 2023 entregando um resultado superior ao CDI ao passo que a volatilidade do fundo se manteve estável e mais atrativa que os principais índices do mercado.

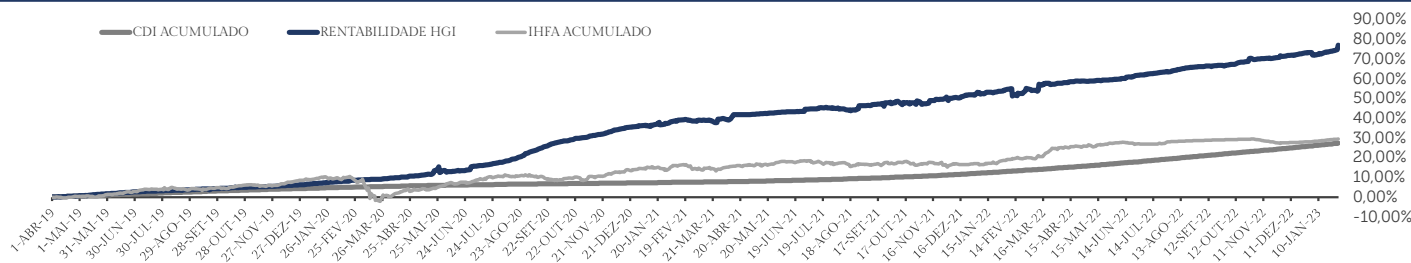
HISTÓRICO DE RENTABILIDADE

2019	jan	fev	mar	abr**	mai	jun	jul	ago	set	out	nov	dez	Ano	Início
Carteira	-	-	-	0,68%	1,05%	0,89%	0,58%	0,57%	0,55%	0,63%	0,48%	0,78%	6,37%	6,37%
% CDI	-	-	-	131,0%	193,6%	189,3%	101,6%	113,1%	119,0%	132,4%	124,9%	206,5%	145,4%	145,4%
2020	jan	fev	mar	abr	mai***	jun	jul	ago	set	out	nov	dez	Ano	Início
Carteira	1,17%	0,95%	0,71%	1,27%	2,25%	1,84%	1,88%	4,06%	4,21%	2,12%	2,32%	2,18%	27,94%	36,09%
% CDI	310,0%	323,0%	210,2%	447,3%	955,3%	864,8%	965,5%	2539,5%	2684,4%	1353,7%	1549,4%	1322,8%	1013,1%	497,1%
2021	jan	fev	mar	abr	mai	jun	jul	ago	set	out	nov	dez	Ano	Início
Carteira	0,93%	0,89%	0,87%	1,53%	0,74%	1,16%	0,32%	0,85%	1,25%	0,45%	1,30%	0,64%	11,49%	51,73%
% CDI	624,9%	658,1%	431,0%	733,9%	275,3%	376,1%	91,3%	199,5%	283,8%	92,6%	221,9%	82,7%	259,8%	430,9%
2022	jan	fev	mar	abr	mai	jun	jul	ago	set	out	nov	dez	Ano	Início
Carteira	1,42%	0,84%	1,59%	0,81%	0,52%	1,40%	0,89%	1,67%	0,46%	1,73%	0,92%	1,12%	14,20%	73,28%
% CDI	193,3%	111,1%	171,8%	97,5%	50,0%	137,5%	86,2%	142,8%	43,0%	169,0%	90,2%	100,0%	114,6%	283,1%
2023	jan	fev	mar	abr	mai	jun	jul	ago	set	out	nov	dez	Ano	Início
Carteira	2,17%												2,17%	77,04%
% CDI	193,1%												193,1%	282,2%

*Início do fundo em Agosto de 2015

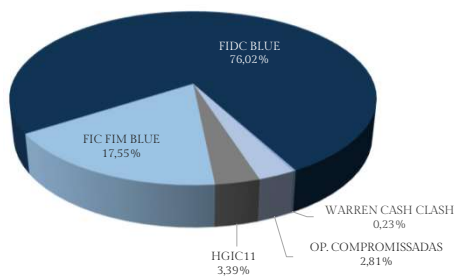
**Início da migração nova tese

*** Início da Gestão HGI



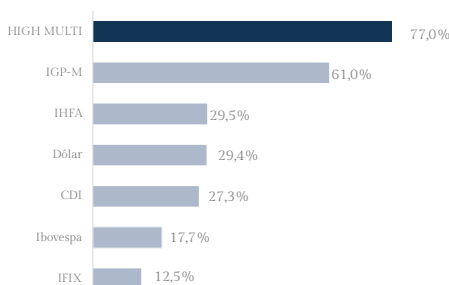
COMPOSIÇÃO DA CARTEIRA

Posição de fechamento do mês



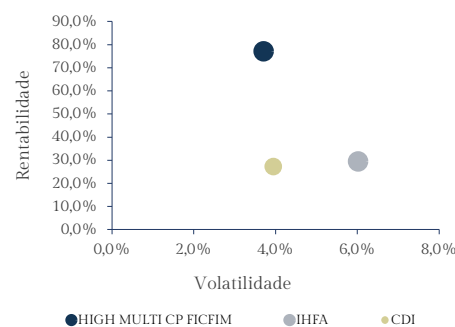
ÍNDICES ACUMULADOS

De 01/04/19 até fechamento do mês atual



RISCO x RETORNO

De 01/04/19 até fechamento do mês atual



GESTOR

HIGHPAR

ADMINISTRADOR E CUSTODIANTE

VÓRTX

AUDITOR

EY