

### Objetivo:

O fundo tem por objetivo propiciar aos seus cotistas a valorização de suas cotas, visando superar o resultado do Certificado de Depósito Interbancário (CDI).

### Política de Investimentos

O fundo tem como política de investimentos aplicar no mínimo 95% de seus recursos em cotas de outros fundos. Foi idealizado para ser o veículo de investimentos da High Asset para atuar em oportunidades acessando séries exclusivas ou subordinadas em outros fundos, fruto de acordos operacionais da Highpar com fintechs que atuam como originadoras de crédito imobiliário.

<b>Data de Início:</b>	14/08/2015	<b>Público-Alvo:</b>	Qualificado	<b>Horário de movimentação:</b>	14 horas
<b>CNPJ:</b>	22.922.145/0001-82	<b>Patrimônio em 29/09/2023:</b>	42.159.901,81	<b>Conversão de Aplicação:</b>	D+0
<b>Gestor:</b>	High Asset Management	<b>Valor Cota em 29/09/2023:</b>	2,96	<b>Conversão de Resgate:</b>	D+177
<b>Administrador:</b>	Vórtx	<b>Rentabilidade 12 Meses:</b>	17,73%	<b>Liquidação de Resgate:</b>	D+180
<b>Custódia e Controladoria:</b>	Vórtx	<b>Maior retorno mensal:</b>	4,21%	<b>Tributação:</b>	22,50% a 15%*
<b>Auditoria:</b>	Ernst Young	<b>Menor retorno mensal:</b>	0,32%	<b>Site:</b>	highpar.com.br
<b>Taxa de Administração:</b>	0,5% a.a.	<b>Conta para aplicação:</b>	Vórtx Ag.1 Conta 359-0	* Conforme tabela regressiva de IR	
<b>Taxa de Performance:</b>	35% sobre o CDI				

### Comentário do Gestor

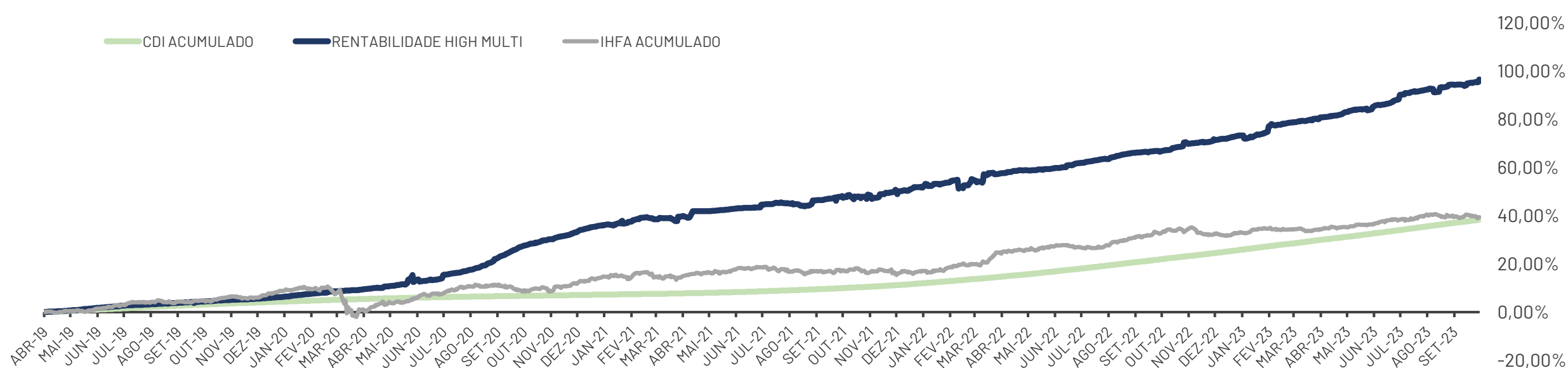
No mês de setembro 2023 o fundo apenas realizou a manutenção em sua estratégia de investimento, o que possibilitou a entrega de um resultado relativo ao CDI em 120,2%. O HIGH MULTI apresentou um retorno acumulado de 17,73% nos últimos 12 meses, representando um resultado de 131,99% do CDI, já no cenário acumulado de 24 meses é exibida uma rentabilidade de 32,63%, referente a 126,33% do CDI. Já analisando o cenário de 36 meses, o fundo superou o CDI em 182,91%. Corroborando a eficiência da estratégia no longo prazo. Dessa forma, mantemos o ano de 2023 entregando um resultado superior ao CDI ao passo que a volatilidade do fundo se mantém estável e mais atrativa que os principais índices do mercado.

### HISTÓRICO DE RENTABILIDADE

2019	jan	fev	mar	abr**	mai	jun	jul	ago	set	out	nov	dez	Ano	Início
Carteira	-	-	-	0,68%	1,05%	0,89%	0,58%	0,57%	0,55%	0,63%	0,48%	0,78%	6,37%	6,37%
% CDI	-	-	-	131,0%	193,6%	189,3%	101,6%	113,1%	119,0%	132,4%	124,9%	206,5%	145,4%	145,4%
2020	jan	fev	mar	abr	mai***	jun	jul	ago	set	out	nov	dez	Ano	Início
Carteira	1,17%	0,95%	0,71%	1,27%	2,25%	1,84%	1,88%	4,06%	4,21%	2,12%	2,32%	2,18%	27,94%	36,09%
% CDI	310,0%	323,0%	210,2%	447,3%	955,3%	864,8%	965,5%	2539,5%	2684,4%	1353,7%	1549,4%	1322,8%	1013,1%	497,1%
2021	jan	fev	mar	abr	mai	jun	jul	ago	set	out	nov	dez	Ano	Início
Carteira	0,93%	0,89%	0,87%	1,53%	0,74%	1,16%	0,32%	0,85%	1,25%	0,45%	1,30%	0,64%	11,49%	51,73%
% CDI	624,9%	658,1%	431,0%	733,9%	275,3%	376,1%	91,3%	199,5%	283,8%	92,6%	221,9%	82,7%	259,8%	430,9%
2022	jan	fev	mar	abr	mai	jun	jul	ago	set	out	nov	dez	Ano	Início
Carteira	1,42%	0,84%	1,59%	0,81%	0,52%	1,40%	0,89%	1,67%	0,46%	1,73%	0,92%	1,12%	14,20%	73,28%
% CDI	193,3%	111,1%	171,8%	97,5%	50,0%	137,5%	86,2%	142,8%	43,0%	169,0%	90,2%	100,0%	114,6%	283,1%
2023	jan	fev	mar	abr	mai	jun	jul	ago	set	out	nov	dez	Ano	Início
Carteira	2,17%	0,95%	1,14%	1,20%	1,21%	2,68%	1,16%	1,00%	1,17%				13,41%	96,51%
% CDI	193,1%	103,7%	97,4%	131,2%	107,5%	250,0%	108,0%	88,3%	120,2%				135,2%	251,5%

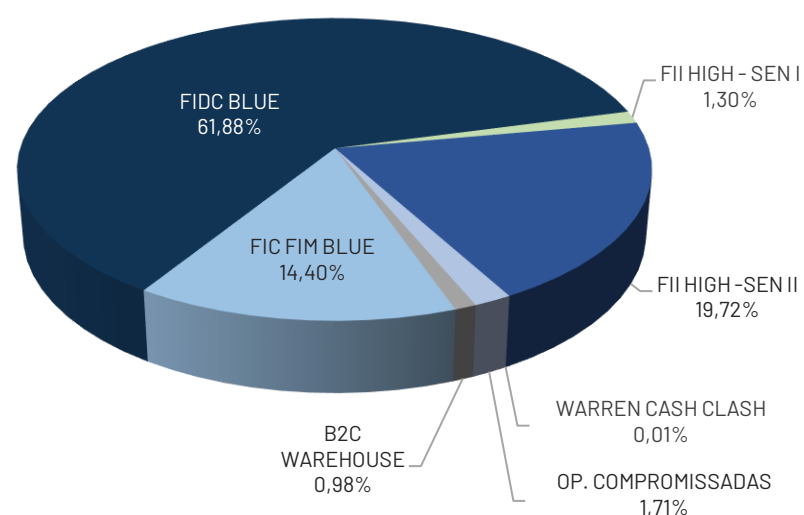
\*\*Início da migração nova tese

\*\*\* Início da Gestão High Asset



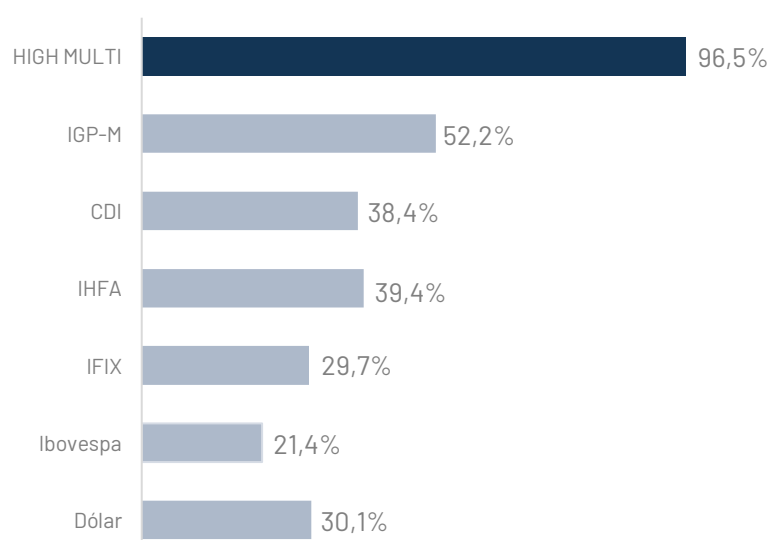
### COMPOSIÇÃO DA CARTEIRA

Posição de fechamento do mês



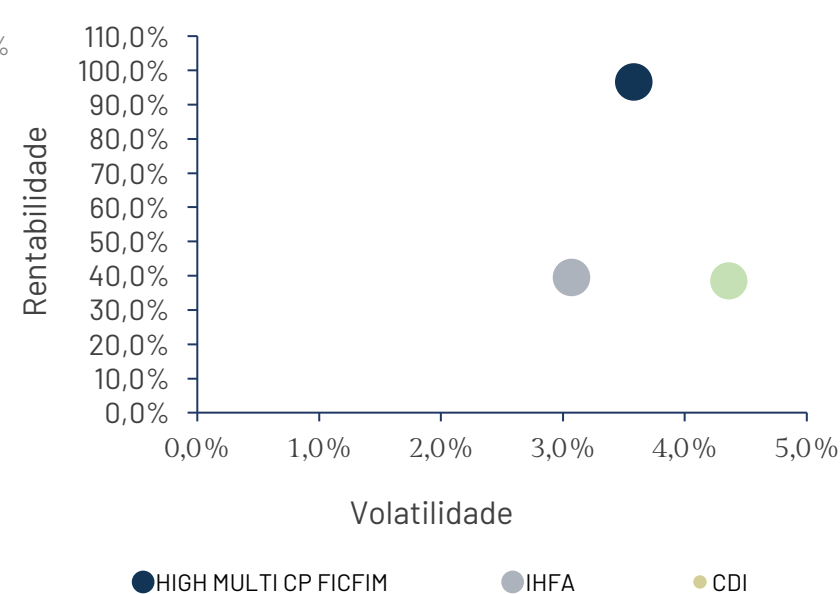
### ÍNDICES ACUMULADOS

De 01/04/19 até fechamento do mês atual



### RISCO x RETORNO

De 01/04/19 até fechamento do mês atual



### GESTOR

## HIGHPAR

### ADMINISTRADOR E CUSTODIANTE

## VORTX

### AUDITOR

## EY



Signatory of:



As informações disponíveis, não devem ser entendidas como colocação, distribuição ou oferta de fundo de investimento ou qualquer outro valor mobiliário. Leia o Regulamento do Fundo antes de investir. Rentabilidades passadas não representam garantia de performance futura. Fundos de Investimentos não contam com a garantia do Administrador, Gestor da carteira ou, ainda, do Fundo Garantidor de Crédito-FGC.