

Objetivo:

O fundo tem por objetivo propiciar aos seus cotistas a valorização de suas cotas, visando superar o resultado do Certificado de Depósito Interbancário (CDI).

Política de Investimentos

O High Multiestratégia Crédito Privado FIC FIM foi idealizado para atuar em oportunidades acessando séries exclusivas ou subordinadas em outros fundos, fruto de acordos operacionais da Highpar com fintechs que atuam no mercado de crédito imobiliário e fundos proprietários de oportunidades especiais ligadas a este mercado.

Data de Início:	14/08/2015	Público-Alvo:	Qualificado	Horário de movimentação:	14 horas
CNPJ:	22.922.145/0001-82	Patrimônio em 31/12/2024:	52.051.772,55	Conversão de Aplicação:	D+0
Gestor:	High Asset Management	Valor Cota em 31/12/2024:	3,44	Conversão de Resgate:	D+177
Administrador:	Vórtx	Rentabilidade 12 Meses:	13,05%	Liquidação de Resgate:	D+180
Custódia e Controladoria:	Vórtx	Maior retorno mensal:	4,21%	Tributação:	22,50% a 15%*
Auditoria:	Grant Thornton	Menor retorno mensal:	0,32%	Site:	highpar.com.br
Taxa de Administração:	0,5% a.a.	Conta para aplicação:	Vórtx Ag.1 Conta 359-0	* Conforme tabela regressiva de IR	
Taxa de Performance:	35% sobre o CDI				

Comentário do Gestor

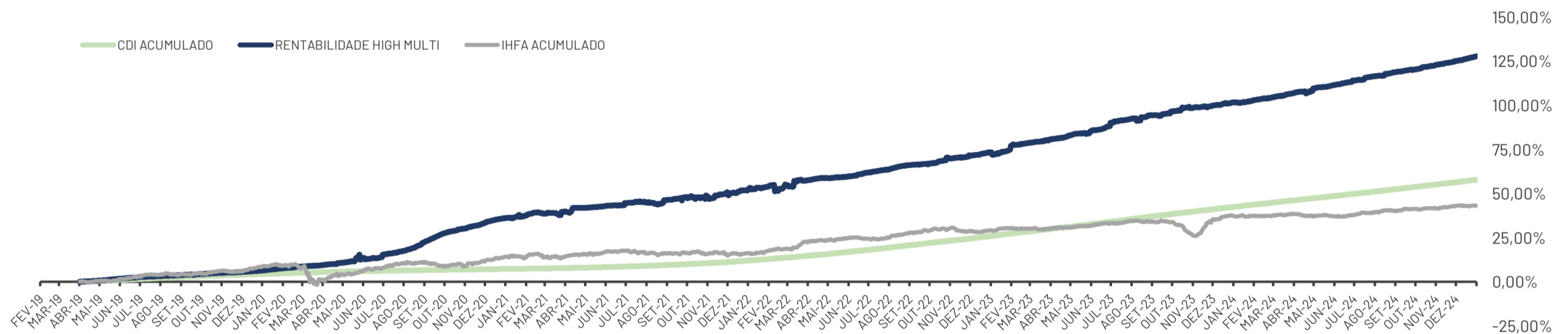
No mês de dezembro 2024 o fundo apenas realizou a manutenção em sua estratégia de investimento o que possibilitou a entrega de um resultado relativo ao CDI em 131,8%. O HIGH MULTI apresentou um retorno acumulado de 13,05% nos últimos 12 meses, representando um resultado de 120,02% do CDI, já no cenário acumulado de 24 meses é exibida uma rentabilidade de 31,46%, referente a 124,15% do CDI. Já analisando o cenário de 36 meses, o fundo superou o CDI em 122,66%, corroborando a eficiência da estratégia no longo prazo. Dessa forma, mantemos resultado superior aos principais índices do mercado.

HISTÓRICO DE RENTABILIDADE

2020	jan	fev	mar	abr	mai***	jun	jul	ago	set	out	nov	dez	Ano	Início
Carteira	1,17%	0,95%	0,71%	1,27%	2,25%	1,84%	1,88%	4,06%	4,21%	2,12%	2,32%	2,18%	27,94%	36,09%
% CDI	309,97%	323,00%	210,24%	447,31%	955,29%	864,75%	965,53%	2539,47%	2684,36%	1353,70%	1549,44%	1322,83%	1013,09%	497,06%
2021	jan	fev	mar	abr	mai	jun	jul	ago	set	out	nov	dez	Ano	Início
Carteira	0,93%	0,89%	0,87%	1,53%	0,74%	1,16%	0,32%	0,85%	1,25%	0,45%	1,30%	0,64%	11,49%	51,73%
% CDI	624,95%	658,06%	431,02%	733,94%	275,26%	376,15%	91,29%	199,49%	283,79%	92,58%	221,91%	82,73%	259,78%	430,88%
2022	jan	fev	mar	abr	mai	jun	jul	ago	set	out	nov	dez	Ano	Início
Carteira	1,42%	0,84%	1,59%	0,81%	0,52%	1,40%	0,89%	1,67%	0,46%	1,73%	0,92%	1,12%	14,20%	73,28%
% CDI	193,32%	111,06%	171,80%	97,55%	50,01%	137,55%	86,15%	142,82%	42,99%	169,03%	90,16%	99,96%	114,63%	283,12%
2023	jan	fev	mar	abr	mai	jun	jul	ago	set	out	nov	dez	Ano	Início
Carteira	2,17%	0,95%	1,14%	1,20%	1,21%	2,68%	1,16%	1,00%	1,17%	0,98%	0,67%	0,87%	16,29%	101,51%
% CDI	193,07%	103,69%	97,39%	131,22%	107,55%	250,04%	107,96%	88,29%	120,20%	97,99%	72,50%	96,69%	124,80%	239,89%
2024	jan	fev	mar	abr	mai	jun	jul	ago	set	out	nov	dez	Ano	Início
Carteira	0,68%	0,83%	1,00%	1,42%	0,93%	1,20%	1,15%	1,00%	0,72%	1,16%	0,99%	1,23%	13,05%	127,79%
% CDI	70,74%	103,88%	120,38%	160,37%	111,78%	152,54%	126,37%	115,68%	86,73%	125,49%	125,57%	131,80%	120,02%	221,16%

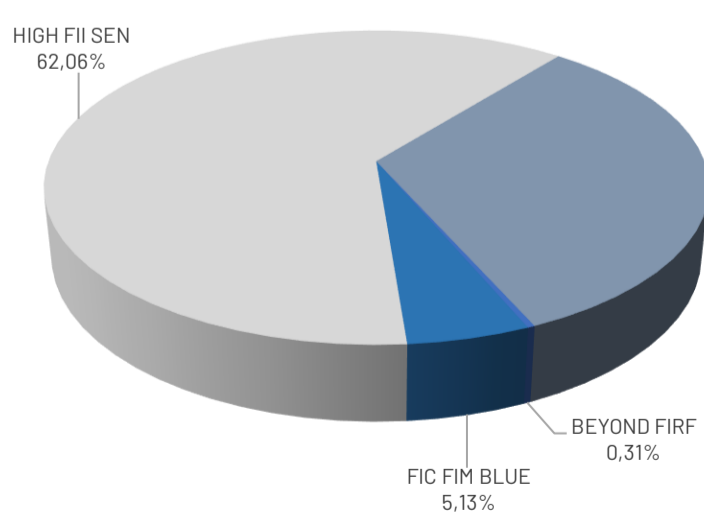
*Início da migração nova tese

*** Início da Gestão High Asset



COMPOSIÇÃO DA CARTEIRA

Posição de fechamento do mês

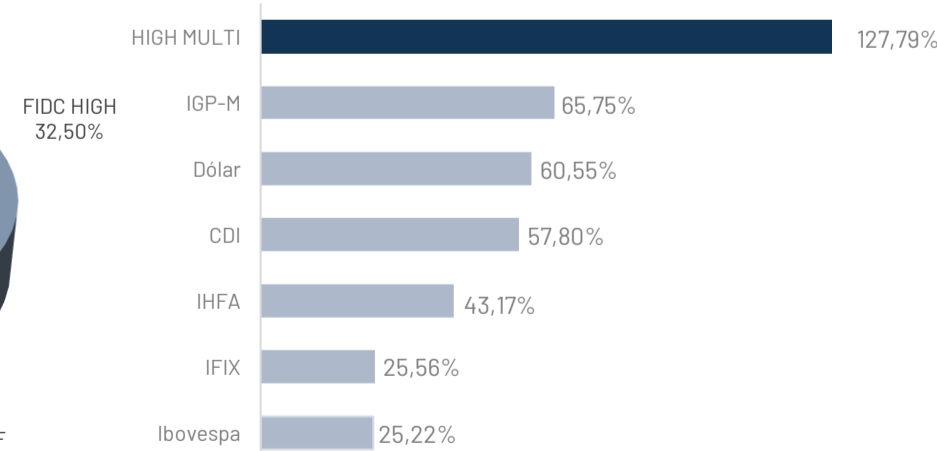


Gestor

HIGHPAR

ÍNDICES ACUMULADOS

De 01/04/19 até fechamento do mês atual

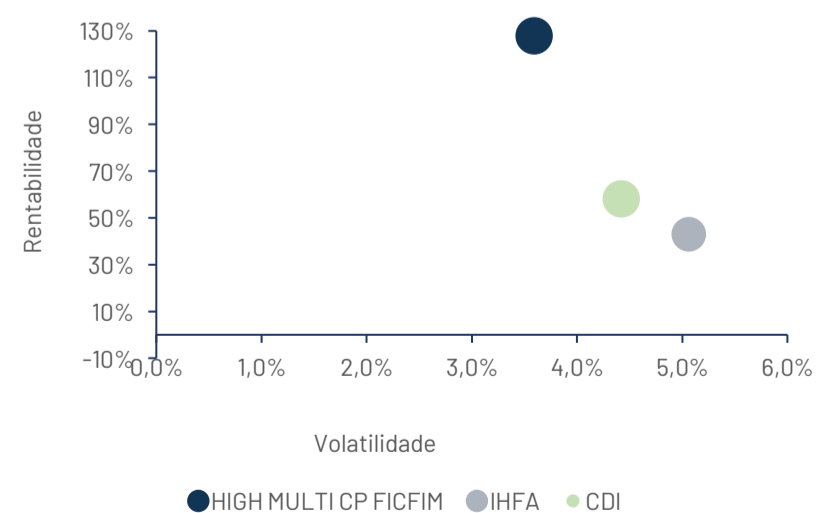


Administrador e Custodiante

VÓRTX

RISCO x RETORNO

De 01/04/19 até fechamento do mês atual



Auditor Independente

Grant Thornton



Signatory of:



As informações disponíveis, não devem ser entendidas como colocação, distribuição ou oferta de fundo de investimento ou qualquer outro valor mobiliário. Leia o Regulamento do Fundo antes de investir. Rentabilidades passadas não representam garantia de performance futura. Fundos de Investimentos não contam com a garantia do Administrador, Gestor da carteira ou, ainda, do Fundo Garantidor de Crédito-FGC.